


Handreichung

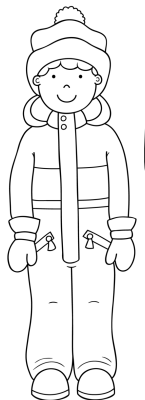


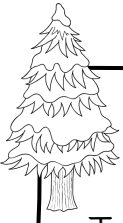
VORBEREITUNG:

- Alle Bildkarten sollten laminiert und dann ausgeschnitten werden.
- Diese werden im Anschluss im Klassenraum verteilt.
- Die Arbeitsblätter müssen im geeigneten Anforderungsprofil kopiert werden.

DURCHFÜHRUNG:

- Die SuS müssen nach und nach die Wörter bzw. Sätze erlesen.
- Zu jedem Abschnitt müssen sie im Klassenraum das entsprechende Bild finden.
- Sobald sie das Bild gefunden haben, merken sie sich den Buchstaben, der auf der Bildkarte vermerkt ist.
- Diesen Buchstaben tragen sie in das entsprechende Feld beim Lösungswort ein.
- Wenn alle Buchstaben bei der richtigen Zahl eingetragen worden sind, erhält man ein Lösungswort.



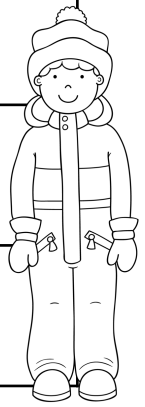


Lesespaziergang Winter




Trage den richtigen Buchstaben zum Wort in die Tabelle ein.
Wie heißt das Lösungswort?


| Zahl | Wort / Satz | Lösungs- buchstabe |
|------|------------------------------|-----------------------|
| 1 | Der Stie U U | |
| 6 | Die Schau U U | |
| 2 | Die Müt U U | |
| 9 | Das Ther U U U U | |
| 3 | Der Hand U U | |
| 7 | Der Schlit U U | |
| 4 | Der Schal U | |
| 5 | Die Schnee U U U | |
| 8 | Der Schnee U U | |




1 2 3 4 5 6 7 8 9




E



R



T



A